

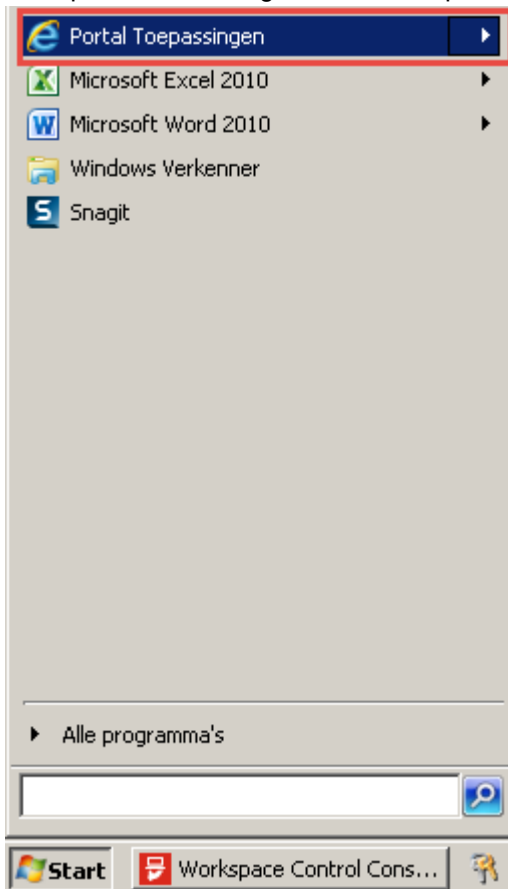
Inloggen in het leerportaal buiten het Parnassia Groep netwerk

Het is mogelijk om als medewerker van Parnassia Groep gebruik te maken van het leerportaal buiten het netwerk, bijvoorbeeld thuis. Hiervoor is het van belang dat er een mobiel telefoonnummer bekend is waarop een inlogcode toegestuurd kan worden. Het is niet noodzakelijk om in het bezit te zijn van een token. Lees hieronder hoe je een mobiel nummer kunt instellen vanaf stap 1.

Heb je een token? Dan gaat de code automatisch naar het reeds bekende nummer en kun je vanaf stap 4 lezen hoe je kunt inloggen.

Stap 1

Klik op start en vervolgens 'Portal toepassingen'.



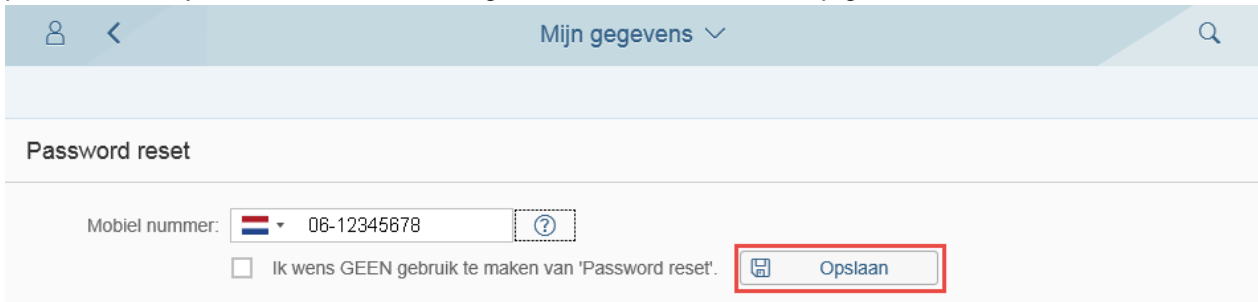
Stap 2

Klik op de tegel 'Mijn gegevens'.



Stap 3

Vul het telefoonnummer in waarop je de code wilt ontvangen en klik op opslaan. Dit kan een privénummer zijn, het nummer wordt nergens binnen Parnassia Groep gecommuniceerd.

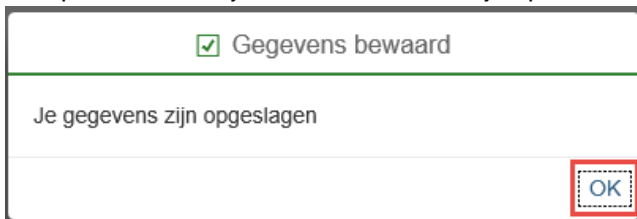


Mijn gegevens

Password reset

Mobiel nummer: Ik wens GEEN gebruik te maken van 'Password reset'

Na opslaan verschijnt dit scherm en kun je op OK klikken en het venster via het kruisje sluiten.



Gegevens bewaard

Je gegevens zijn opgeslagen

Stap 4

Ga naar het leerportaal via deze link: <https://medewerker.parnassia-academie.nl/>.

Stap 5

Klik op een onderdeel om te starten, bijvoorbeeld 'Mijn leerplein'.



Inloggen voor externen | FAQ | Contact

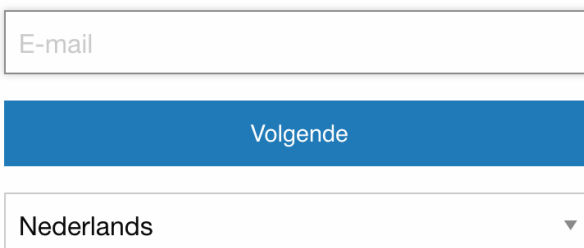
[Home](#) [Wie wij zijn](#) [Catalogus](#) [Mijn leerplein](#)

Stap 6

Vul je e-mailadres in en klik op 'Volgende'.

Application Name

Vul uw e-mail adres in:



Nederlands

Stap 7

Vul je netwerkwachtwoord in dat je ook gebruikt om in te loggen op een werkplek en klik op 'Volgende'.

Welkom,

naam@parnassiagroep.nl

Vul uw wachtwoord in:

Terug

Volgende

[Wachtwoord vergeten?](#)

Stap 8

Je ontvangt een code op je mobiele telefoon, vul die code in en klik op 'Volgende'.

Voer de 8-cijferige beveiligingscode in die u op uw mobiele toestel heeft ontvangen.

Annuleren

Volgende

Je bent nu ingelogd.